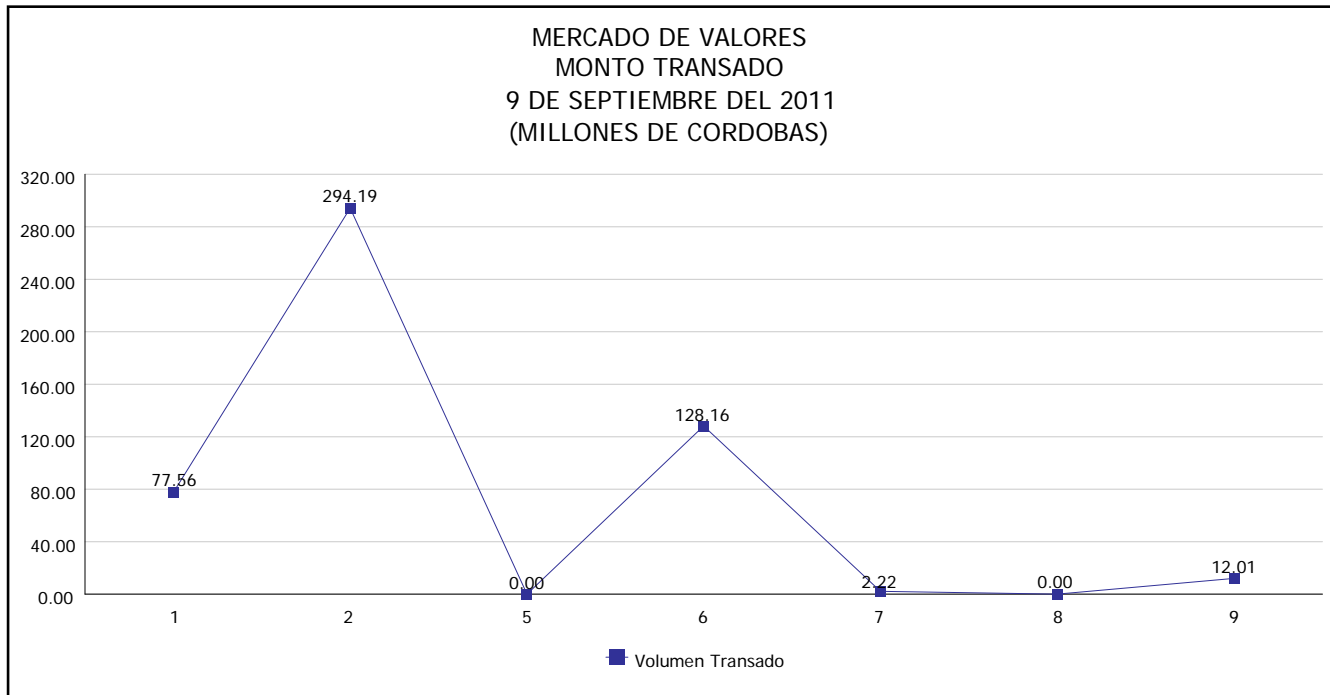


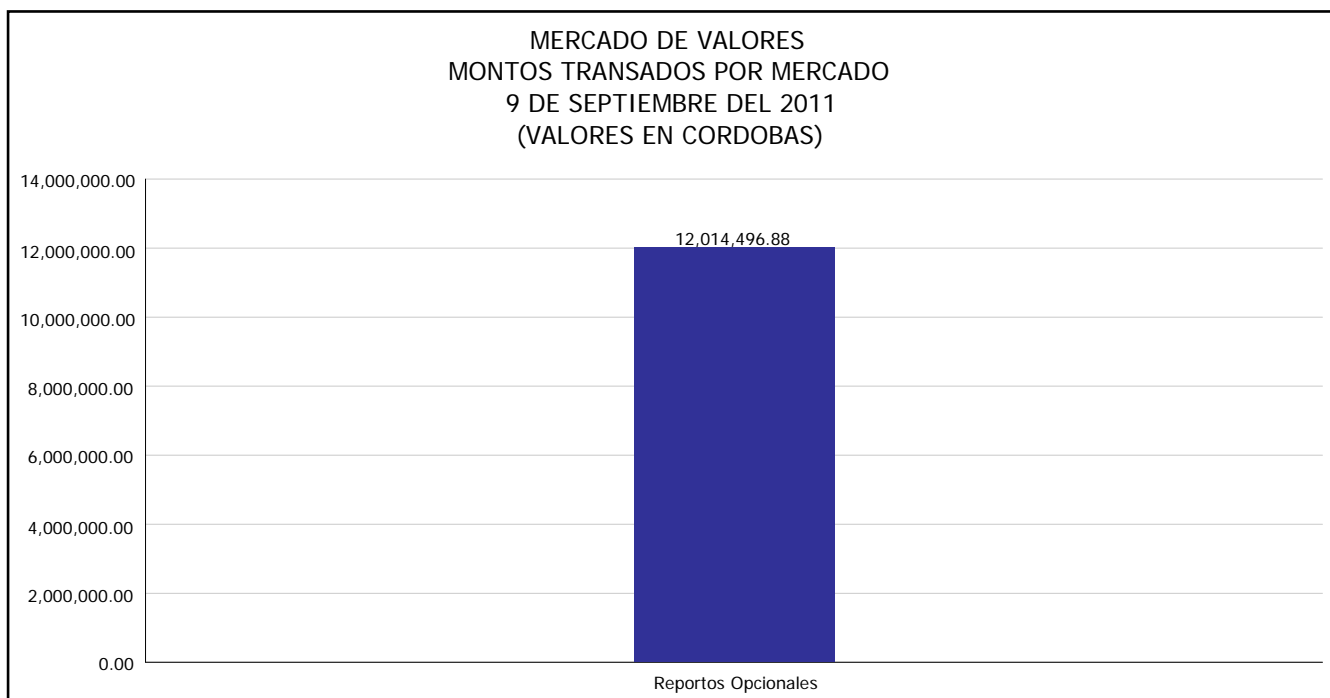


# INTENDENCIA DE VALORES INFORME DIARIO MERCADO DE VALORES DE NICARAGUA

Superintendencia de Bancos y de Otras  
Instituciones Financieras de Nicaragua



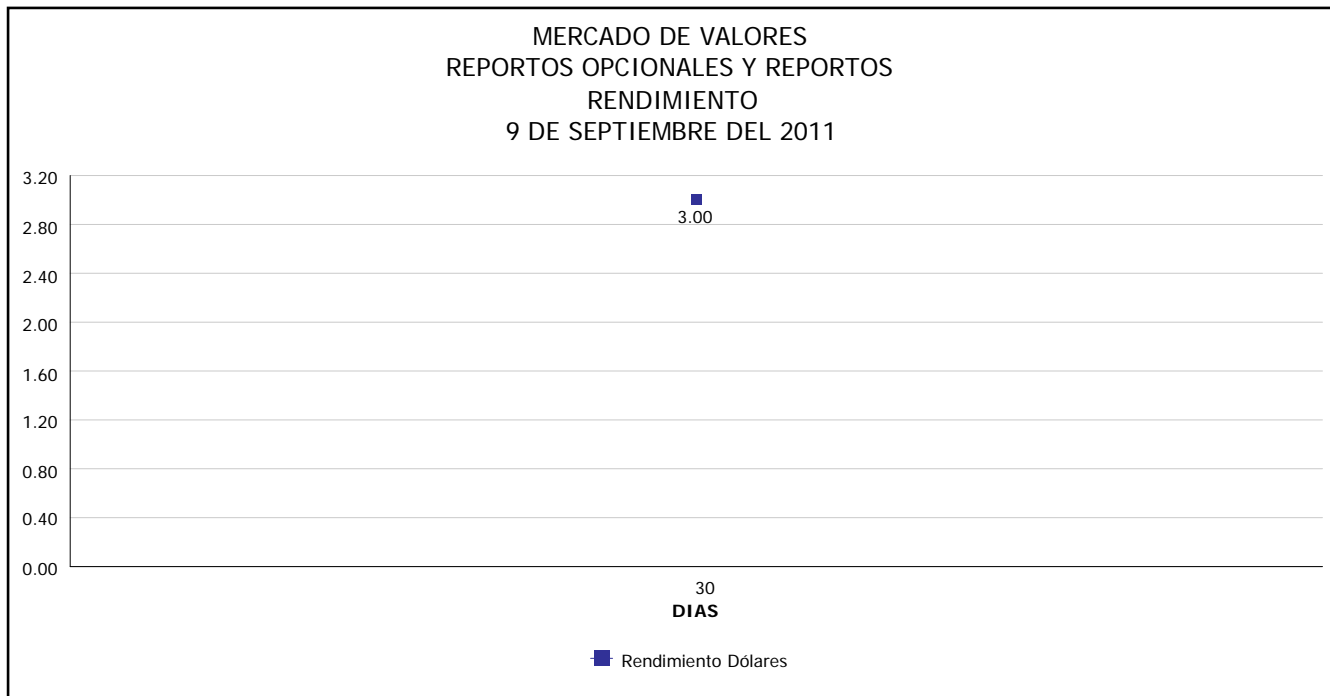
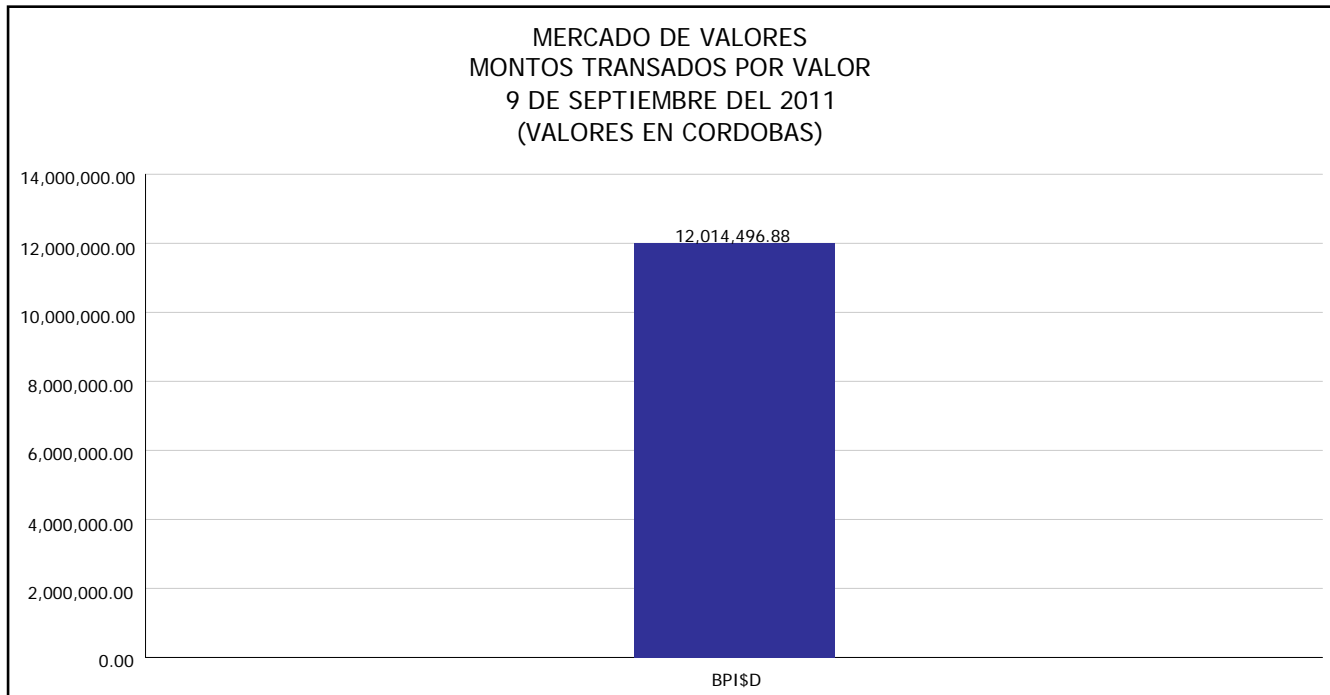
Del 1 al 9 de Septiembre del 2011, en el mercado de valores se han transado C\$ 514,149,055.93





# INTENDENCIA DE VALORES INFORME DIARIO MERCADO DE VALORES DE NICARAGUA

Superintendencia de Bancos y de Otras  
Instituciones Financieras de Nicaragua



Fuente: Bolsa de Valores de Nicaragua



Superintendencia de Bancos y de Otras  
Instituciones Financieras de Nicaragua

## INTENDENCIA DE VALORES INFORME DIARIO MERCADO DE VALORES DE NICARAGUA

### HECHOS RELEVANTES EN MERCADOS INTERNACIONALES

Las acciones estadounidenses culminaron con caídas de más del 2 por ciento, luego de que un alto funcionario alemán presentó la renuncia a su cargo en el Banco Central Europeo en protesta por el programa de compra de bonos de la entidad.

La renuncia del miembro del comité ejecutivo del BCE Juergen Stark puso en duda la capacidad de las autoridades monetarias de manejar la crisis de deuda en Europa, un problema que puede arrasar a una economía que coquetea con la recesión.

La creciente preocupaciones de los inversores quedó resaltada por una subida del 12 por ciento en el principal indicador de la turbulencia del mercado. El índice VIX de volatilidad se acercó a 40, su nivel más alto en el año, tras registrar su mayor avance en tres semanas.

"La renuncia de Stark esta sugiriendo que hay un montón de presión sobre los niveles superiores del BCE", dijo James Dailey, gerente de cartera de TEAM Asset Strategy Fund en Harrisburg, Pensilvania.

"Hay una creciente comprensión de que hay un importante problema de solvencia en el sistema bancario", agregó Dailey.

Las dudas sobre los estímulos propuestos por el presidente Barack Obama se sumaron al ánimo negativo, y los inversores siguen sin convencerse de que el Gobierno tiene las herramientas para revivir a la economía estadounidense.

PRINCIPALES INDICES BURSATILES EE-UU				
INDICES	CIERRE DEL DIA		VARIACIONES	
	08/09/2011	09/09/2011	ABSOLUTA	RELATIVA
Dow Jones	11,295.81	10,992.13	303.68	2.69 %
Nasdaq	2,528.00	2,467.99	61.15	2.42 %
S&P	1,186.00	1,154.23	31.67	2.67 %